



Ibitinga, 29 de agosto de 2018

Ofício nº 1029/2018

Assunto: **Encaminhamento das projeções de receitas para a elaboração da Lei Orçamentária Anual para o exercício de 2019.**

Excelentíssimo Senhor Presidente,

Cumprimentando-o cordialmente e reportando ao assunto citado encaminhamos a esta egrégia Casa de Leis a estimativa de receitas para o exercício financeiro de 2019, seguindo os ditames estabelecidos pelo Art. 12 da Lei Complementar nº 101 de 04 de maio de 2000, comumente conhecida como “Lei de Responsabilidade Fiscal”.

Informamos que a estimativa de Receitas para o ano de 2019 está amparada por projeções e análises oficiais de autarquias e instituições ligadas ao Poder Público da União, dentre elas o Banco Central do Brasil (Bacen) que semanalmente emite projeções para a inflação e crescimento do país para os próximos anos. Em anexo a este ofício, segue projeções econômicas para o ano de 2019 da instituição supramencionada.

Desta maneira, tendo como subsídios as informações técnicas oriundas destes órgãos federais, os valores projetados nos anexos desta lei foram corrigidos pelo Índice de Preços ao Consumidor (IPCA), sendo prevista uma inflação de 4,10% para o ano de 2019.

Cabe salientar que, em cumprimento a Lei de Diretrizes Orçamentária aprovada pela Lei nº 4.688 de 27 de junho de 2018, as únicas receitas que não foram corrigidas exclusivamente com base na inflação tratam-se dos tributos imobiliários municipais.





Certos da vossa atenção, antecipamos nossos agradecimentos
com elevada estima e consideração

Cristina Maria Kalil Arantes

Prefeita Municipal da Estância Turística de Ibitinga

**Excelentíssimo Senhor
Antonio Esmael Alves de Mira
Presidente da Câmara Municipal de Ibitinga**



**MUNICÍPIO DE IBITINGA**

Rua Miguel Landim, 333 - CNPJ:45321460/0001-50

Anexo 02

Page 1

Orçamento Programa - Exercício de 2019

RECEITAS SEGUNDO AS CATEGORIAS ECONOMICAS

Lei: 4553, Data: 14/12/2017

Código	Especificação	F.R.-C.A.	Desdobramento	SubCategoria Fonte	Categoria Econômica
1000.00.0.0	RECEITAS CORRENTES				165.417.270,37
1100.00.0.0	IMPOSTOS, TAXAS E CONTRIBUIÇÕES DE MELHORIA			24.011.176,97	
1110.00.0.0	IMPOSTOS			19.114.113,37	
1113.00.0.0	IMPOSTOS SOBRE A RENDA E PROVENTOS DE QUALQUER NATUREZA		1.818.968,80		
1113.03.0.0	IMPOSTO SOBRE A RENDA - RETIDO NA FONTE		1.818.968,80		
1113.03.1.0	IMPOSTO SOBRE A RENDA - RETIDO NA FONTE - TRABALHO		1.584.833,80		
1113.03.1.1	IMPOSTO SOBRE A RENDA - RETIDO NA FONTE - TRABALHO - PRINCIP	0.01.00.110.000	1.259.126,00		
1113.03.1.1	IMPOSTO SOBRE A RENDA - RETIDO NA FONTE - TRABALHO - PRINCIP	0.01.00.310.000	325.707,80		
1113.03.4.0	IMPOSTO SOBRE A RENDA - RETIDO NA FONTE - OUTROS RENDIMENTOS		234.135,00		
1113.03.4.1	IMPOSTO SOBRE A RENDA - RETIDO NA FONTE - OUTROS RENDIMENTOS	0.01.00.110.000	218.526,00		
1113.03.4.1	IMPOSTO SOBRE A RENDA - RETIDO NA FONTE - OUTROS RENDIMENTOS	0.01.00.310.000	15.609,00		
1118.00.0.0	IMPOSTOS ESPECÍFICOS DE ESTADOS, DF, MUNICÍPIOS		17.295.144,57		
1118.01.0.0	IMPOSTOS SOBRE O PATRIMÔNIO PARA ESTADOS, DF E MUNICÍPIOS		11.675.904,57		
1118.01.1.0	IMPOSTO SOBRE A PROPRIEDADE PREDIAL E TERRITORIAL URBANA		8.659.699,08		
1118.01.1.1	IMPOSTO SOBRE A PROPRIEDADE PREDIAL E TERRITORIAL URBANA - P	0.01.00.110.000	6.604.514,08		
1118.01.1.2	IMPOSTO SOBRE A PROPRIEDADE PREDIAL E TERRITORIAL URBANA - M	0.01.00.110.000	78.045,00		
1118.01.1.3	IMPOSTO SOBRE A PROPRIEDADE PREDIAL E TERRITORIAL URBANA - D	0.01.00.110.000	1.352.780,00		
1118.01.1.4	IMPOSTO SOBRE A PROPRIEDADE PREDIAL E TERRITORIAL URBANA - D	0.01.00.110.000	624.360,00		
1118.01.4.0	IMPOSTO SOBRE TRANSMISSÃO "INTER VIVOS" DE BENS IMÓVEIS E DE		3.016.205,49		
1118.01.4.1	IMPOSTO SOBRE TRANSMISSÃO "INTER VIVOS" DE BENS IMÓVEIS E DE	0.01.00.110.000	3.016.205,49		
1118.02.0.0	IMPOSTOS SOBRE A PRODUÇÃO, CIRCULAÇÃO DE MERCADORIAS E SERVI		5.619.240,00		
1118.02.3.0	IMPOSTO SOBRE SERVIÇOS DE QUALQUER NATUREZA		5.619.240,00		
1118.02.3.1	IMPOSTO SOBRE SERVIÇOS DE QUALQUER NATUREZA - PRINCIPAL	0.01.00.110.000	5.203.000,00		
1118.02.3.2	IMPOSTO SOBRE SERVIÇOS DE QUALQUER NATUREZA - MULTAS E JUROS	0.01.00.110.000	52.030,00		
1118.02.3.3	IMPOSTO SOBRE SERVIÇOS DE QUALQUER NATUREZA - DÍVIDA ATIVA	0.01.00.110.000	208.120,00		
1118.02.3.4	IMPOSTO SOBRE SERVIÇOS DE QUALQUER NATUREZA - DÍVIDA ATIVA -	0.01.00.110.000	156.090,00		
1120.00.0.0	TAXAS			4.845.033,60	
1121.01.1.2	TAXAS DE INSPEÇÃO, CONTROLE E FISCALIZAÇÃO-MULTAS E JUROS DE	0.01.00.110.000	536.949,60		
1121.01.1.3	TAXAS DE INSPEÇÃO, CONTROLE E FISCALIZAÇÃO-DÍVIDA ATIVA	0.01.00.110.000	572.330,00		
1121.01.1.4	TAXAS DE INSPEÇÃO, CONTROLE E FISCALIZAÇÃO-DÍVIDA ATIVA-MULT	0.01.00.110.000	436.999,97		
1121.01.1.4	TAXAS DE INSPEÇÃO, CONTROLE E FISCALIZAÇÃO-DÍVIDA ATIVA-MULT	0.01.00.310.000	31.218,00		
1122.00.0.0	TAXAS PELA PRESTAÇÃO DE SERVIÇOS		2.461.071,03		
1122.01.0.0	TAXAS PELA PRESTAÇÃO DE SERVIÇOS		2.461.071,03		
1122.01.1.0	TAXAS PELA PRESTAÇÃO DE SERVIÇOS		2.461.071,03		
1122.01.1.1	TAXAS PELA PRESTAÇÃO DE SERVIÇOS - PRINCIPAL	0.01.00.110.000	327.841,03		
1122.01.1.1	TAXAS PELA PRESTAÇÃO DE SERVIÇOS - PRINCIPAL	0.01.75.110.000	2.133.230,00		
1130.00.0.0	CONTRIBUIÇÃO DE MELHORIA			52.030,00	
1138.00.0.0	CONTRIBUIÇÃO DE MELHORIA - ESPECÍFICA DE ESTADOS, DF, MUNICI		52.030,00		
1138.04.0.0	CONTRIBUIÇÃO DE MELHORIA PARA PAVIMENTAÇÃO E OBRAS COMPLEMEN		52.030,00		
1138.04.1.0	CONTRIBUIÇÃO DE MELHORIA PARA PAVIMENTAÇÃO E OBRAS COMPLEMEN		52.030,00		
1138.04.1.1	CONTRIBUIÇÃO DE MELHORIA PARA PAVIMENTAÇÃO E OBRAS COMPLEMEN	0.01.00.110.000	52.030,00		
1200.00.0.0	CONTRIBUIÇÕES			2.049.982,00	
1210.00.0.0	CONTRIBUIÇÕES SOCIAIS			176.902,00	
1210.04.2.1	CONTRIBUIÇÃO DO SERVIDOR ATIVO CIVIL P/ O RPPS - PRINCIPAL	0.01.56.612.000	166.496,00		
1210.99.1.3	OUTRAS CONTRIBUIÇÕES SOCIAIS - DÍVIDA ATIVA	0.01.00.110.000	10.406,00		
1240.00.0.0	CONTRIBUIÇÃO PARA O CUSTEIO DO SERVIÇO DE ILUMINAÇÃO PÚBLICA			1.873.080,00	
1240.00.0.0	CONTRIBUIÇÃO PARA O CUSTEIO DO SERVIÇO DE ILUMINAÇÃO PÚBLICA		1.873.080,00		
1240.00.1.0	CONTRIBUIÇÃO PARA O CUSTEIO DO SERVIÇO DE ILUMINAÇÃO PÚBLICA		1.873.080,00		

**MUNICÍPIO DE IBITINGA**

Rua Miguel Landim, 333 - CNPJ:45321460/0001-50

Anexo 02

Page 2

Orçamento Programa - Exercício de 2019

RECEITAS SEGUNDO AS CATEGORIAS ECONOMICAS

Lei: 4553, Data: 14/12/2017

Código	Especificação	F.R.-C.A.	Desdobramento	SubCategoria Fonte	Categoria Econômica
1240.00.1.1	CONTRIBUIÇÃO PARA O CUSTEIO DO SERVIÇO DE ILUMINAÇÃO PÚBLICA	0.01.00.110.000	1.873.080,00		
1300.00.0.0	RECEITA PATRIMONIAL			1.645.188,60	
1310.00.0.0	EXPLORAÇÃO DO PATRIMÔNIO IMOBILIÁRIO DO ESTADO			227.891,40	
1310.01.0.0	ALUGUÉIS, ARRENDAMENTOS, FOROS, LAUDÉMIOS, TARIFAS DE OCUPAÇ		227.891,40		
1310.01.1.0	ALUGUÉIS E ARRENDAMENTOS		227.891,40		
1310.01.1.1	ALUGUÉIS E ARRENDAMENTOS - PRINCIPAL	0.01.00.110.000	227.891,40		
1320.00.0.0	VALORES MOBILIÁRIOS			1.417.297,20	
1321.00.0.0	JUROS E CORREÇÕES MONETÁRIAS		1.396.485,20		
1321.00.0.0	JUROS E CORREÇÕES MONETÁRIAS		1.396.485,20		
1321.00.1.0	REMUNERAÇÃO DE DEPÓSITOS BANCÁRIOS		1.396.485,20		
1321.00.1.1	REMUNERAÇÃO DE DEPÓSITOS BANCÁRIOS - PRINCIPAL	0.01.00.110.000	32.258,60		
1321.00.1.1	REMUNERAÇÃO DE DEPÓSITOS BANCÁRIOS - PRINCIPAL	0.01.00.111.000	520.300,00		
1321.00.1.1	REMUNERAÇÃO DE DEPÓSITOS BANCÁRIOS - PRINCIPAL	0.01.00.311.000	176.902,00		
1321.00.1.1	REMUNERAÇÃO DE DEPÓSITOS BANCÁRIOS - PRINCIPAL	0.02.00.221.000	260.150,00		
1321.00.1.1	REMUNERAÇÃO DE DEPÓSITOS BANCÁRIOS - PRINCIPAL	0.02.00.263.000	10.406,00		
1321.00.1.1	REMUNERAÇÃO DE DEPÓSITOS BANCÁRIOS - PRINCIPAL	0.02.00.311.000	31.218,00		
1321.00.1.1	REMUNERAÇÃO DE DEPÓSITOS BANCÁRIOS - PRINCIPAL	0.05.00.221.000	209.160,60		
1321.00.1.1	REMUNERAÇÃO DE DEPÓSITOS BANCÁRIOS - PRINCIPAL	0.05.00.311.000	104.060,00		
1321.00.1.1	REMUNERAÇÃO DE DEPÓSITOS BANCÁRIOS - PRINCIPAL	0.05.00.511.000	52.030,00		
1322.00.0.0	DIVIDENDOS		20.812,00		
1322.00.1.0	DIVIDENDOS		20.812,00		
1322.00.1.1	DIVIDENDOS - PRINCIPAL	0.01.00.110.000	20.812,00		
1600.00.0.0	RECEITA DE SERVIÇOS			14.323.859,00	
1610.00.0.0	SERVIÇOS ADMINISTRATIVOS E COMERCIAIS GERAIS			12.455.982,00	
1610.01.0.0	SERVIÇOS ADMINISTRATIVOS E COMERCIAIS GERAIS		12.455.982,00		
1610.01.1.0	SERVIÇOS ADMINISTRATIVOS E COMERCIAIS GERAIS		12.455.982,00		
1610.01.1.1	SERVIÇOS ADMINISTRATIVOS E COMERCIAIS GERAIS - PRINCIPAL	0.01.00.110.000	12.455.982,00		
1690.00.0.0	OUTROS SERVIÇOS			1.867.877,00	
1690.99.0.0	OUTROS SERVIÇOS		1.867.877,00		
1690.99.1.0	OUTROS SERVIÇOS		1.867.877,00		
1690.99.1.1	OUTROS SERVIÇOS - PRINCIPAL	0.01.00.110.000	1.867.877,00		
1700.00.0.0	TRANSFERÊNCIAS CORRENTES			120.494.195,80	
1710.00.0.0	TRANSFERÊNCIAS DA UNIÃO E DE SUAS ENTIDADES			50.867.649,80	
1718.00.3.0	TRANSFERÊNCIAS DA UNIÃO - ESPECÍFICAS DE ESTADOS, DF, MUNICÍ		50.867.649,80		
1718.01.0.0	PARTICIPAÇÃO NA RECEITA DA UNIÃO		35.172.280,00		
1718.01.2.0	COTA-PARTE DO FUNDO DE PARTICIPAÇÃO DOS MUNICÍPIOS - COTA ME		32.258.600,00		
1718.01.2.1	COTA-PARTE DO FUNDO DE PARTICIPAÇÃO DOS MUNICÍPIOS - COTA ME	0.01.01.110.000	32.258.600,00		
1718.01.3.0	COTA-PARTE DO FUNDO DE PARTICIPAÇÃO DO MUNICÍPIOS - 1% COTA		1.352.780,00		
1718.01.3.1	COTA-PARTE DO FUNDO DE PARTICIPAÇÃO DO MUNICÍPIOS - 1% COTA	0.01.00.110.000	1.352.780,00		
1718.01.4.0	COTA-PARTE DO FUNDO DE PARTICIPAÇÃO DOS MUNICÍPIOS - 1% COTA		1.040.600,00		
1718.01.4.1	COTA-PARTE DO FUNDO DE PARTICIPAÇÃO DOS MUNICÍPIOS - 1% COTA	0.01.00.110.000	1.040.600,00		
1718.01.5.0	COTA-PARTE DO IMPOSTO SOBRE A PROPRIEDADE TERRITORIAL RURAL		520.300,00		
1718.01.5.1	COTA-PARTE DO IMPOSTO SOBRE A PROPRIEDADE TERRITORIAL RURAL	0.01.00.110.000	520.300,00		
1718.02.0.0	TRANSFERÊNCIA DA COMPENSAÇÃO FINANCEIRA PELA EXPLORAÇÃO DE R		593.142,00		
1718.02.2.0	COTA-PARTE DA COMPENSAÇÃO FINANCEIRA DE RECURSOS MINERAIS -		20.812,00		
1718.02.2.1	COTA-PARTE DA COMPENSAÇÃO FINANCEIRA DE RECURSOS MINERAIS -	0.01.00.110.000	20.812,00		
1718.02.3.0	COTA-PARTE ROYALTIES - COMPENSAÇÃO FINANCEIRA PELA PRODUÇÃO		156.090,00		
1718.02.3.1	COTA-PARTE ROYALTIES - COMPENSAÇÃO FINANCEIRA PELA PRODUÇÃO	0.01.42.110.000	156.090,00		
1718.02.6.0	COTA-PARTE DO FUNDO ESPECIAL DO PETRÓLEO - FEP		416.240,00		
1718.02.6.1	COTA-PARTE DO FUNDO ESPECIAL DO PETRÓLEO - FEP - PRINCIPAL	0.01.00.110.000	416.240,00		
1718.03.0.0	TRANSFERÊNCIA DE RECURSOS DO SISTEMA ÚNICO DE SAÚDE - SUS -		8.772.258,00		
1718.03.1.0	TRANSFERÊNCIA DE RECURSOS DO SUS - ATENÇÃO BÁSICA		8.772.258,00		
1718.03.1.1	TRANSFERÊNCIA DE RECURSOS DO SUS - ATENÇÃO BÁSICA - PRINCIPA	0.02.00.300.013	208.120,00		

**MUNICÍPIO DE IBITINGA**

Rua Miguel Landim, 333 - CNPJ:45321460/0001-50

Anexo 02

Page 3

Orçamento Programa - Exercício de 2019

RECEITAS SEGUNDO AS CATEGORIAS ECONOMICAS

Lei: 4553, Data: 14/12/2017

Código	Especificação	F.R.-C.A.	Desdobramento	SubCategoria Fonte	Categoria Econômica
1718.03.1.1	TRANSFERÊNCIA DE RECURSOS DO SUS - ATENÇÃO BÁSICA - PRINCIPA	0.05.00.300.003	5.307.060,00		
1718.03.1.1	TRANSFERÊNCIA DE RECURSOS DO SUS - ATENÇÃO BÁSICA - PRINCIPA	0.05.00.300.004	291.368,00		
1718.03.1.1	TRANSFERÊNCIA DE RECURSOS DO SUS - ATENÇÃO BÁSICA - PRINCIPA	0.05.00.300.006	187.308,00		
1718.03.1.1	TRANSFERÊNCIA DE RECURSOS DO SUS - ATENÇÃO BÁSICA - PRINCIPA	0.05.00.300.007	343.398,00		
1718.03.1.1	TRANSFERÊNCIA DE RECURSOS DO SUS - ATENÇÃO BÁSICA - PRINCIPA	0.05.00.300.008	145.684,00		
1718.03.1.1	TRANSFERÊNCIA DE RECURSOS DO SUS - ATENÇÃO BÁSICA - PRINCIPA	0.05.00.300.009	2.081.200,00		
1718.03.1.1	TRANSFERÊNCIA DE RECURSOS DO SUS - ATENÇÃO BÁSICA - PRINCIPA	0.05.00.300.033	208.120,00		
1718.04.0.0	TRANSFERÊNCIAS DE RECURSOS DO SISTEMA ÚNICO DE SAÚDE - SUS -		935.499,40		
1718.04.1.0	TRANSFERÊNCIAS DE RECURSOS DO SISTEMA ÚNICO DE SAÚDE - SUS D		935.499,40		
1718.04.1.1	TRANSFERÊNCIAS DE RECURSOS DO SISTEMA ÚNICO DE SAÚDE - SUS D	0.05.00.500.008	31.218,00		
1718.04.1.1	TRANSFERÊNCIAS DE RECURSOS DO SISTEMA ÚNICO DE SAÚDE - SUS D	0.05.00.500.009	54.111,20		
1718.04.1.1	TRANSFERÊNCIAS DE RECURSOS DO SISTEMA ÚNICO DE SAÚDE - SUS D	0.05.00.500.012	88.451,00		
1718.04.1.1	TRANSFERÊNCIAS DE RECURSOS DO SISTEMA ÚNICO DE SAÚDE - SUS D	0.05.00.500.014	305.936,40		
1718.04.1.1	TRANSFERÊNCIAS DE RECURSOS DO SISTEMA ÚNICO DE SAÚDE - SUS D	0.05.00.500.017	150.887,00		
1718.04.1.1	TRANSFERÊNCIAS DE RECURSOS DO SISTEMA ÚNICO DE SAÚDE - SUS D	0.05.00.500.021	74.923,20		
1718.04.1.1	TRANSFERÊNCIAS DE RECURSOS DO SISTEMA ÚNICO DE SAÚDE - SUS D	0.05.00.500.022	105.100,60		
1718.04.1.1	TRANSFERÊNCIAS DE RECURSOS DO SISTEMA ÚNICO DE SAÚDE - SUS D	0.05.00.500.024	124.872,00		
1718.05.0.0	TRANSFERÊNCIAS DE RECURSOS DO FUNDO NACIONAL DO DESENVOLVIME		4.370.520,00		
1718.05.1.0	TRANSFERÊNCIAS DO SALÁRIO-EDUCAÇÃO		3.121.800,00		
1718.05.1.1	TRANSFERÊNCIAS DO SALÁRIO-EDUCAÇÃO - PRINCIPAL	0.05.00.213.001	728.420,00		
1718.05.1.1	TRANSFERÊNCIAS DO SALÁRIO-EDUCAÇÃO - PRINCIPAL	0.05.00.220.011	2.393.380,00		
1718.05.3.0	TRANSFERÊNCIAS DIRETAS DO FNDE REFERENTES AO PROGRAMA NACION		1.144.660,00		
1718.05.3.1	TRANSFERÊNCIAS DIRETAS DO FNDE REFERENTES AO PROGRAMA NACION	0.05.00.220.006	1.144.660,00		
1718.05.4.0	TRANSFERÊNCIAS DIRETAS DO FNDE REFERENTES AO PROGRAMA NACION		104.060,00		
1718.05.4.1	TRANSFERÊNCIAS DIRETAS DO FNDE REFERENTES AO PROGRAMA NACION	0.05.00.220.005	104.060,00		
1718.06.0.0	TRANSFERÊNCIA FINANCEIRA DO ICMS - DESONERAÇÃO - L.C. Nº 87/		166.496,00		
1718.06.1.0	TRANSFERÊNCIA FINANCEIRA DO ICMS - DESONERAÇÃO - L.C. Nº 87/		166.496,00		
1718.06.1.1	TRANSFERÊNCIA FINANCEIRA DO ICMS - DESONERAÇÃO - L.C. Nº 87/	0.01.00.110.000	166.496,00		
1718.99.0.0	OUTRAS TRANSFERÊNCIAS DA UNIÃO		857.454,40		
1718.99.1.0	OUTRAS TRANSFERÊNCIAS DA UNIÃO		857.454,40		
1718.99.1.1	OUTRAS TRANSFERÊNCIAS DA UNIÃO - PRINCIPAL	0.01.00.110.000	20.812,00		
1718.99.1.1	OUTRAS TRANSFERÊNCIAS DA UNIÃO - PRINCIPAL	0.01.00.130.000	208.120,00		
1718.99.1.1	OUTRAS TRANSFERÊNCIAS DA UNIÃO - PRINCIPAL	0.05.00.300.011	187.308,00		
1718.99.1.1	OUTRAS TRANSFERÊNCIAS DA UNIÃO - PRINCIPAL	0.05.00.300.012	260.150,00		
1718.99.1.1	OUTRAS TRANSFERÊNCIAS DA UNIÃO - PRINCIPAL	0.05.00.500.010	181.064,40		
1720.00.0.0	TRANSFERÊNCIAS DOS ESTADOS E DO DISTRITO FEDERAL E DE SUAS E		49.792.710,00	49.792.710,00	
1728.00.0.0	TRANSFERÊNCIAS DOS ESTADOS - ESPECIFICAS DE ESTADOS, DF, MUN		49.792.710,00		
1728.01.0.0	PARTICIPAÇÃO NA RECEITA DOS ESTADOS		48.960.230,00		
1728.01.1.0	COTA-PARTE DO ICMS		34.339.800,00		
1728.01.1.1	COTA-PARTE DO ICMS - PRINCIPAL	0.01.00.110.000	34.339.800,00		
1728.01.2.0	COTA-PARTE DO IPVA		9.365.400,00		
1728.01.2.1	COTA-PARTE DO IPVA - PRINCIPAL	0.01.00.110.000	9.365.400,00		
1728.01.3.0	COTA-PARTE DO IPI - MUNICIPIOS		291.368,00		
1728.01.3.1	COTA-PARTE DO IPI - MUNICIPIOS - PRINCIPAL	0.01.00.110.000	291.368,00		
1728.01.9.0	OUTRAS TRANSFERÊNCIAS DOS ESTADOS		4.963.662,00		
1728.01.9.1	OUTRAS TRANSFERÊNCIAS DOS ESTADOS - PRINCIPAL	0.02.00.100.017	57.233,00		
1728.01.9.1	OUTRAS TRANSFERÊNCIAS DOS ESTADOS - PRINCIPAL	0.02.00.213.002	936.540,00		
1728.01.9.1	OUTRAS TRANSFERÊNCIAS DOS ESTADOS - PRINCIPAL	0.02.00.220.008	1.040.600,00		
1728.01.9.1	OUTRAS TRANSFERÊNCIAS DOS ESTADOS - PRINCIPAL	0.02.00.220.010	2.497.440,00		
1728.01.9.1	OUTRAS TRANSFERÊNCIAS DOS ESTADOS - PRINCIPAL	0.02.00.300.014	291.368,00		

**MUNICÍPIO DE IBITINGA**

Rua Miguel Landim, 333 - CNPJ:45321460/0001-50

Anexo 02
Page 4

Orçamento Programa - Exercício de 2019

RECEITAS SEGUNDO AS CATEGORIAS ECONOMICAS

Lei: 4553, Data: 14/12/2017

Código	Especificação	F.R.-C.A.	Desdobramento	SubCategoria Fonte	Categoria Econômica
		0.02.00.500.003	104.060,00		
1728.01.9.1	OUTRAS TRANSFERÊNCIAS DOS ESTADOS - PRINCIPAL	0.02.00.500.015	36.421,00		
1728.02.0.0	TRANSFERÊNCIA DA COTA-PARTE DA COMPENSAÇÃO FINANCEIRA (25%)		832.480,00		
1728.02.1.0	COTA-PARTE DA COMPENSAÇÃO FINANCEIRA DE RECURSOS HÍDRICOS		832.480,00		
1728.02.1.1	COTA-PARTE DA COMPENSAÇÃO FINANCEIRA DE RECURSOS HÍDRICOS -	0.01.00.110.000	832.480,00		
1750.00.0.0	TRANSFERÊNCIAS DE OUTRAS INSTITUIÇÕES PÚBLICAS			19.833.836,00	
1758.00.0.0	TRANSFERÊNCIAS DE OUTRAS INSTITUIÇÕES PÚBLICAS - ESPECÍFICAS		19.833.836,00		
1758.01.0.0	TRANSFERÊNCIAS DE RECURSOS DO FUNDO DE MANUTENÇÃO E DESENVOL.		19.833.836,00		
1758.01.1.0	TRANSFERÊNCIAS DE RECURSOS DO FUNDO DE MANUTENÇÃO E DESENVOL.		19.833.836,00		
1758.01.1.1	TRANSFERÊNCIAS DE RECURSOS DO FUNDO DE MANUTENÇÃO E DESENVOL.	0.02.12.260.000	19.833.836,00		
1900.00.0.0	OUTRAS RECEITAS CORRENTES			2.892.868,00	
1910.00.0.0	MULTAS ADMINISTRATIVAS, CONTRATUAIS E JUDICIAIS			593.142,00	
1910.01.0.0	MULTAS PREVISTAS EM LEGISLAÇÃO ESPECÍFICA		593.142,00		
1910.01.1.0	MULTAS PREVISTAS EM LEGISLAÇÃO ESPECÍFICA		593.142,00		
1910.01.1.1	MULTAS PREVISTAS EM LEGISLAÇÃO ESPECÍFICA - PRINCIPAL	0.01.00.110.000	364.210,00		
1910.01.1.1	MULTAS PREVISTAS EM LEGISLAÇÃO ESPECÍFICA - PRINCIPAL	0.01.00.310.000	20.812,00		
1910.01.1.1	MULTAS PREVISTAS EM LEGISLAÇÃO ESPECÍFICA - PRINCIPAL	0.01.00.450.000	208.120,00		
1920.00.0.0	INDENIZAÇÕES, RESTITUIÇÕES E RESSARCIMENTOS			593.142,00	
1921.00.0.0	INDENIZAÇÕES		260.150,00		
1921.99.1.1	OUTRAS INDENIZAÇÕES-PRINCIPAL	0.01.00.110.000	260.150,00		
1922.00.0.0	RESTITUIÇÕES		332.992,00		
1922.01.0.0	RESTITUIÇÃO DE CONVÊNIOS		20.812,00		
1922.01.1.0	RESTITUIÇÃO DE CONVÊNIOS - PRIMÁRIAS		20.812,00		
1922.01.1.1	RESTITUIÇÃO DE CONVÊNIOS - PRIMÁRIAS - PRINCIPAL	0.01.00.310.000	20.812,00		
1922.99.1.1	OUTRAS RESTITUIÇÕES-PRINCIPAL	0.01.00.110.000	312.180,00		
1990.00.0.0	DEMAIS RECEITAS CORRENTES			1.706.584,00	
1990.12.0.0	ENCARGOS LEGAIS PELA INSCRIÇÃO EM DÍVIDA ATIVA E RECEITAS DE		41.624,00		
1990.12.2.0	ÔNUS DE SUCUMBÊNCIA		41.624,00		
1990.12.2.1	ÔNUS DE SUCUMBÊNCIA - PRINCIPAL	0.01.00.110.000	41.624,00		
1990.99.0.0	OUTRAS RECEITAS		1.664.960,00		
1990.99.1.0	OUTRAS RECEITAS - PRIMÁRIAS		1.664.960,00		
1990.99.1.1	OUTRAS RECEITAS - PRIMÁRIAS - PRINCIPAL	0.01.00.110.000	884.510,00		
1990.99.1.3	OUTRAS RECEITAS - PRIMÁRIAS - DÍVIDA ATIVA	0.01.00.110.000	780.450,00		
2000.00.0.0	RECEITAS DE CAPITAL				1.092.630,00
2100.00.0.0	OPERAÇÕES DE CRÉDITO			1.092.630,00	
2110.00.0.0	OPERAÇÕES DE CRÉDITO - MERCADO INTERNO			1.092.630,00	
2119.00.0.0	OUTRAS OPERAÇÕES DE CRÉDITO - MERCADO INTERNO		1.092.630,00		
2119.00.1.0	OUTRAS OPERAÇÕES DE CRÉDITO - MERCADO INTERNO		1.092.630,00		
2119.00.1.1	OUTRAS OPERAÇÕES DE CRÉDITO - MERCADO INTERNO - PRINCIPAL	0.01.00.110.000	1.092.630,00		
9000.00.0.0	(R) DEDUÇÕES DA RECEITA				-15.388.392,80
9500.00.0.0	(R) DEDUÇÕES DO FUNDEB			-15.388.392,80	
9510.00.0.0	(R) DEDUÇÕES DO FUNDEB		-15.388.392,80		
9510.00.0.0	(R) DEDUÇÕES DO FUNDEB		-15.388.392,80		
9510.00.0.0	(R) DEDUÇÕES DO FUNDEB	0.01.00.110.000	-15.388.392,80		
Total das Receitas (exceto Intra-Orçamentárias)					151.121.507,57

TOTALIZAÇÃO DAS RECEITAS POR CATEGORIA ECONOMICA

RECEITA CORRENTE		150.028.877,57
RECEITA DE CAPITAL		1.092.630,00

**MUNICÍPIO DE IBITINGA**

Rua Miguel Landim, 333 - CNPJ:45321460/0001-50

Anexo 02

Page 5

Orçamento Programa - Exercício de 2019

RECEITAS SEGUNDO AS CATEGORIAS ECONOMICAS

Lei: 4553, Data: 14/12/2017

Código	Especificação	F.R.-C.A.	Desdobramento	SubCategoria Fonte	Categoria Econômica

Total Geral das Receitas	151.121.507,57
--------------------------	----------------

**MUNICÍPIO DE IBITINGA**

Rua Miguel Landim, 333 - CNPJ:45321460/0001-50

Orçamento Programa - Exercício de 2019

RECEITA/DESPESA POR CÓDIGO DE APLICAÇÃO

Quadro 19

Page 1

Lei: 4553, Data: 14/12/2017

Cod.	Descrição	RECEITA PREVISTA	DESPESA PREVISTA
100	GERAL TOTAL	57.233,00	72.000,00
100 017	POLO REG.ESC.BELEZA	57.233,00	40.000,00
100 045	FUSSESP-PADARIA		12.000,00
100 046	FUSSESP - CONSTR. CIVIL		10.000,00
100 047	FUSSESP-CONSTR.CIVIL REC.PROPRIO		10.000,00
110	GERAL	108.995.938,37	73.236.288,00
110 000	GERAL	108.995.938,37	73.236.288,00
111	REMUNERAÇÃO DE APLICAÇÕES FINANCEIRAS	520.300,00	0,00
111 000	REMUNERAÇÃO DE APLICAÇÕES FINANCEIRAS	520.300,00	
130	CIDE	208.120,00	150.000,00
130 000	CIDE	208.120,00	150.000,00
212	EDUCAÇÃO INFANTIL - CRECHE	0,00	3.095.000,00
212 000	EDUC.INFANTIL-CRECHE-Conv/ent/Fundos		2.445.000,00
212 001	Estado - Merenda Escola		350.000,00
212 002	QUESE/EDUCAÇÃO		300.000,00
213	EDUCAÇÃO INFANTIL - PRÉ-ESCOLA	1.664.960,00	2.100.000,00
213 000	EDUC.INFANTIL-PRÉ-ESCOLA Conv/ent/fundo		1.450.000,00
213 001	QUESE/EDUCAÇÃO	728.420,00	300.000,00
213 002	SEC. ESTADO - TRANSPORTE ALNOS	936.540,00	
213 003	Estado - Merenda Escolar		350.000,00
220	ENSINO FUNDAMENTAL	7.180.140,00	10.942.164,68
220 000	ENSINO FUNDAMENTAL		3.792.164,68
220 005	FNDE - PNATE	104.060,00	100.000,00
220 006	FNDE - PNAE	1.144.660,00	900.000,00
220 008	SEC. ESTADO - MERENDA	1.040.600,00	900.000,00
220 010	SEC. ESTADO - TRANSP. ALUNOS	2.497.440,00	3.200.000,00
220 011	QUESE/EDUCAÇÃO	2.393.380,00	2.050.000,00
221	ENSINO FUNDAMENTAL-REMUN.APLIC.FINANC.	469.310,60	3.000,00
221 000	ENSINO FUNDAMENTAL-REMUN.APLIC.FINANC.	469.310,60	3.000,00
240	EDUCAÇÃO ESPECIAL	0,00	700.000,00
240 000	EDUCAÇÃO ESPECIAL		700.000,00
260	EDUCAÇÃO-FUNDEB	19.833.836,00	0,00
260 000	EDUCAÇÃO-FUNDEB	19.833.836,00	
261	EDUCAÇÃO-FUNDEB-MAGISTÉRIO	0,00	5.750.000,00
261 000	EDUCAÇÃO-FUNDEB-MAGISTÉRIO		5.750.000,00
262	EDUCAÇÃO-FUNDEB-OUTROS	0,00	3.330.000,00
262 000	EDUCAÇÃO-FUNDEB-OUTROS		3.330.000,00
263	EDUCAÇÃO-FUNDEB-REMUN. APLIC. FINANCEIRA	10.406,00	10.000,00
263 000	EDUCAÇÃO-FUNDEB-REMUN. APLIC. FINANCEIRA	10.406,00	10.000,00
271	EDUCAÇÃO - FUNDEB - MAGISTERIO - CRECHE	0,00	5.370.000,00

**MUNICÍPIO DE IBITINGA**

Rua Miguel Landim, 333 - CNPJ:45321460/0001-50

Orçamento Programa - Exercício de 2019

RECEITA/DESPESA POR CÓDIGO DE APLICAÇÃO

Quadro 19

Page 2

Lei: 4553, Data: 14/12/2017

Cod.	Descrição	RECEITA PREVISTA	DESPESA PREVISTA
271 000	EDUCAÇÃO-FUNDEB-MAGISTERIO-CRECHE		5.370.000,00
272	EDUCAÇÃO-FUNDEB-MAGISTERIO-PRE ESCOLA	0,00	3.380.000,00
272 000	EDUCAÇÃO-FUNDEB-MAGISTERIO PRE ESCOLA		3.380.000,00
273	EDUCAÇÃO-FUNDEB-OUTROS-CRECHE	0,00	3.255.000,00
273 000	EDUCAÇÃO-FUNDEB-OUTROS-CRECHE		3.255.000,00
274	EDUCAÇÃO-FUNDEB-OUTROS-PRE ESCOLA	0,00	1.155.000,00
274 000	EDUCAÇÃO-FUNEB-OUTROS-PRE ESCOLA		1.155.000,00
300	SAÚDE	9.511.084,00	10.359.054,89
300 000	SAÚDE		454.054,89
300 003	Ministerio da Saude - SUS	5.307.060,00	5.600.000,00
300 004	Ministerio da Saude - Epidemiologica	291.368,00	150.000,00
300 006	Ministerio da Saude - Vig Sanitaria	187.308,00	170.000,00
300 007	Ministerio da Saude - PSF	343.398,00	580.000,00
300 008	Ministerio da Saude - ACS	145.684,00	235.000,00
300 009	Ministerio da Saude - PAB	2.081.200,00	2.250.000,00
300 011	FNS - BLMAC	187.308,00	250.000,00
300 012	FNS - Medicamentos (Federal)	260.150,00	300.000,00
300 013	S.A.M.U.	208.120,00	190.000,00
300 014	Secretaria da Saude - Estado	291.368,00	130.000,00
300 033	Centro de Atendimento Psicossocial	208.120,00	50.000,00
310	SAÚDE-GERAL	674.308,80	21.395.000,00
310 000	SAÚDE-GERAL	674.308,80	21.395.000,00
311	SAÚDE-REMUNERAÇÃO APLICAÇÕES FINANCEIRAS	312.180,00	0,00
311 000	SAÚDE-REMUN.APLIC.FINANCEIRA	312.180,00	
450	TRÂNSITO-FISCALIZAÇÃO	208.120,00	390.000,00
450 000	TRÂNSITO-FISCALIZAÇÃO	208.120,00	390.000,00
500	ASSISTÊNCIA SOCIAL	1.257.044,80	1.208.000,00
500 003	Assistencia Social	104.060,00	65.000,00
500 008	FNAS-IGD-SUAS	31.218,00	30.000,00
500 009	FNAS-(SCFV)-SERV.CONV.FORT.DE VINC.CRAS	54.111,20	52.000,00
500 010	Ministerio Des Social e da Fome	181.064,40	174.000,00
500 012	IGD - Índice Gestão Descentralizada	88.451,00	85.000,00
500 014	ASSIST. SOCIAL - PSE	305.936,40	329.000,00
500 015	FNAS-IGD-BOLSA FAMILIA	36.421,00	35.000,00
500 017	FNAS-PISO FIXO MÉDIA COMPLEX.CREAS	150.887,00	145.000,00
500 021	PROGRAMA-PETI	74.923,20	72.000,00
500 022	Repasse Criança Feliz/Asilo	105.100,60	101.000,00
500 024	Programa Criança Feliz	124.872,00	120.000,00
510	ASSISTÊNCIA SOCIAL-GERAL	0,00	5.221.000,00
510 000	ASSISTÊNCIA SOCIAL-GERAL		5.221.000,00
511	ASSISTÊNCIA SOCIAL-REMUN.APLIC.FINANC.	52.030,00	0,00

**MUNICÍPIO DE IBITINGA**

Rua Miguel Landim, 333 - CNPJ:45321460/0001-50

Orçamento Programa - Exercício de 2019

RECEITA/DESPESA POR CÓDIGO DE APLICAÇÃO

Quadro 19

Page 3

Lei: 4553, Data: 14/12/2017

Cod.	Descrição	RECEITA PREVISTA	DESPESA PREVISTA
511 000	ASSISTÊNCIA SOCIAL-REMUN.APLIC.FINANC.	52.030,00	
612	RPPS-CONTRIBUIÇÃO SEGURADOS	166.496,00	0,00
612 000	RPPS-CONTRIBUIÇÃO SEGURADOS	166.496,00	
TOTAL		151.121.507,57	151.121.507,57

**MUNICÍPIO DE IBITINGA**

Rua Miguel Landim, 333 - CNPJ:45321460/0001-50

Orçamento Programa - Exercício de 2019

RECEITA/DESPESA POR CÓDIGO DE APLICAÇÃO

Quadro 19

Page 4

Lei: 4553, Data: 14/12/2017

Cod.	Descrição	RECEITA PREVISTA	DESPESA PREVISTA
------	-----------	------------------	------------------

RECEITA/DESPESA POR FONTE DE RECURSO

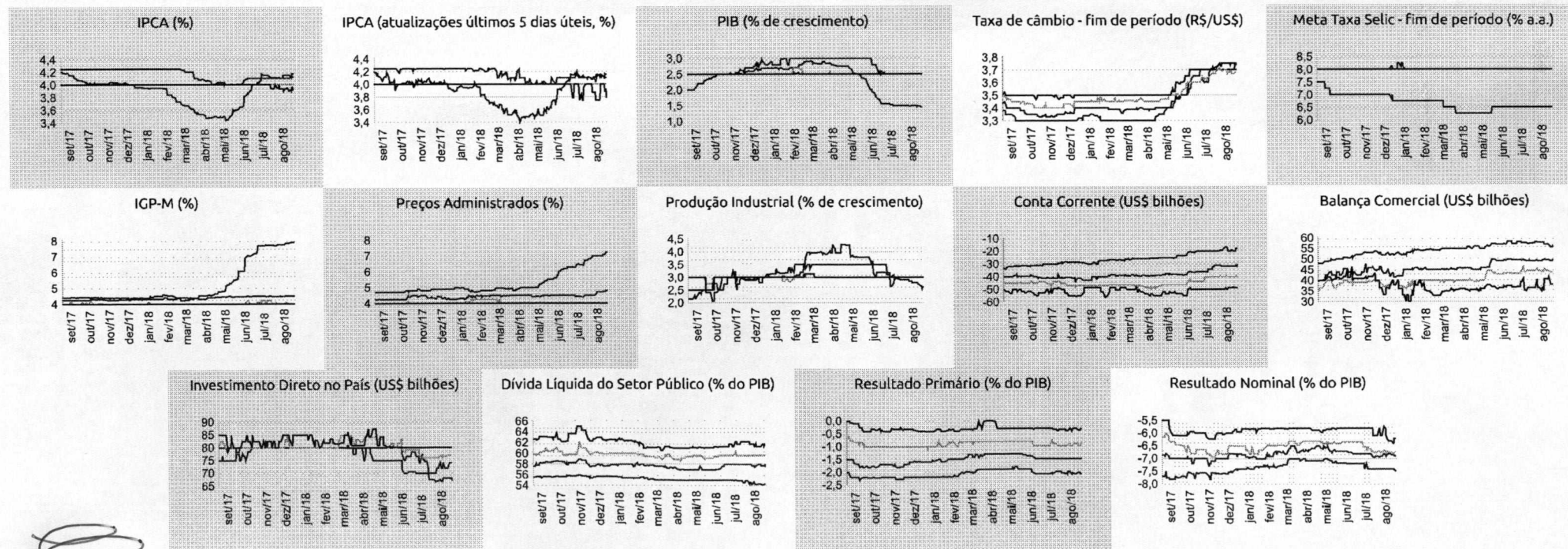
Cod.	Descrição	RECEITA PREVISTA	DESPESA PREVISTA
01	TESOURO	110.950.185,17	109.263.507,57
00	Recursos Ordinarios	75.741.484,17	109.263.507,57
01	Transferencias do Imposto sobre a Renda e sobre Produtos Indust	32.258.600,00	
42	Compensacoes Financeiras pela Exploracao de Petroleo ou Gas N	156.090,00	
56	Contribuicao do Servidor para o Plano de Seguridade Social do Se	166.496,00	
74	Taxas pelo Exercicio do Poder de Policia	494.285,00	
75	Taxas por Servicos Publicos	2.133.230,00	
02	TRANSFERÊNCIAS E CONVÊNIOS ESTADUAIS-VINCULADOS	25.307.392,00	27.345.000,00
00	Recursos Ordinarios	5.473.556,00	27.345.000,00
12	Recursos Destinados a Manutencao e Desenvolvimento do Ensino	19.833.836,00	
05	TRANSFERÊNCIAS E CONVÊNIOS FEDERAIS-VINCULADOS	14.863.930,40	14.513.000,00
00	Recursos Ordinarios	14.863.930,40	14.513.000,00
TOTAL		151.121.507,57	151.121.507,57

▲ Aumento ▼ Diminuição = Estabilidade

Mediana - Agregado	2018					2019					2020					2021				
	Há 4 semanas	Há 1 semana	Hoje	Comp. semanal *	Resp. **	Há 4 semanas	Há 1 semana	Hoje	Comp. semanal *	Resp. **	Há 4 semanas	Há 1 semana	Hoje	Comp. semanal *	Resp. **	Há 4 semanas	Há 1 semana	Hoje	Comp. semanal *	Resp. **
IPCA (%)	4,11	4,15	4,17	▲ (1)	113	4,10	4,10	4,12	▲ (1)	109	4,00	4,00	4,00	= (60)	94	4,00	3,90	3,92	▲ (1)	88
IPCA (atualizações últimos 5 dias úteis, %)	4,10	4,15	4,16	▲ (1)	84	4,11	4,13	4,10	▼ (2)	83	4,00	4,00	4,00	= (60)	72	4,00	4,00	3,79	▼ (1)	68
PIB (% de crescimento)	1,50	1,49	1,47	▼ (1)	72	2,50	2,50	2,50	= (8)	71	2,50	2,50	2,50	= (26)	56	2,50	2,50	2,50	= (76)	52
Taxa de câmbio - fim de período (R\$/US\$)	3,70	3,70	3,75	▲ (1)	98	3,70	3,70	3,70	= (5)	78	3,70	3,67	3,69	▲ (1)	72	3,73	3,75	3,75	= (3)	63
Meta Taxa Selic - fim de período (% a.a.)	6,50	6,50	6,50	= (13)	104	8,00	8,00	8,00	= (32)	80	8,00	8,00	8,00	= (58)	81	8,00	8,00	8,00	= (60)	76
IGP-M (%)	7,67	7,87	7,89	▲ (4)	67	4,47	4,49	4,49	= (2)	61	4,00	4,00	4,00	= (1)	48	4,00	4,00	4,00	= (58)	45
Preços Administrados (%)	6,81	7,10	7,20	▲ (2)	29	4,50	4,73	4,80	▲ (3)	29	4,00	4,00	4,00	= (24)	24	4,00	4,00	4,00	= (56)	23
Produção Industrial (% de crescimento)	2,91	2,73	2,61	▼ (4)	16	3,00	3,00	3,00	= (6)	15	3,00	3,00	3,00	= (28)	12	3,00	3,00	3,00	= (24)	9
Conta Corrente (US\$ bilhões)	-19,80	-19,90	-17,55	▲ (2)	26	-31,00	-32,00	-30,00	▲ (1)	23	-40,00	-40,00	-39,00	▲ (1)	19	-50,00	-48,43	-48,95	▼ (1)	13
Balança Comercial (US\$ bilhões)	58,06	56,90	55,75	▼ (4)	28	49,15	49,55	49,80	▲ (1)	25	44,54	44,54	45,07	▼ (2)	16	36,45	41,61	38,22	▼ (1)	13
Investimento Direto no País (US\$ bilhões)	67,50	68,00	67,00	▼ (1)	25	70,00	72,00	74,00	▲ (1)	22	76,00	77,00	77,00	= (2)	18	80,00	80,00	80,00	= (11)	14
Dívida Líquida do Setor Público (% do PIB)	54,90	54,25	54,25	= (3)	23	58,00	57,70	57,40	▼ (1)	21	59,60	59,60	59,60	= (10)	21	62,20	61,30	61,75	▲ (1)	18
Resultado Primário (% do PIB)	-2,05	-2,05	-2,10	▼ (1)	32	-1,50	-1,50	-1,50	= (10)	30	-1,00	-0,91	-0,91	= (1)	26	-0,35	-0,35	-0,33	▲ (1)	24
Resultado Nominal (% do PIB)	-7,40	-7,40	-7,50	▼ (1)	19	-6,90	-6,85	-6,90	▼ (1)	17	-6,75	-6,75	-6,75	= (1)	16	-6,10	-6,30	-6,20	▲ (1)	15

* comportamento dos indicadores desde o Focus-Relatório de Mercado anterior; os valores entre parênteses expressam o número de semanas em que vem ocorrendo o último comportamento ** número de respostas na amostra mais recente

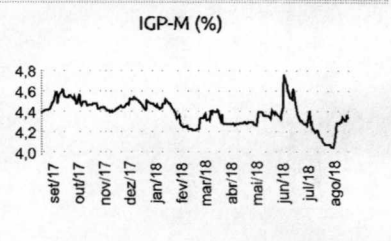
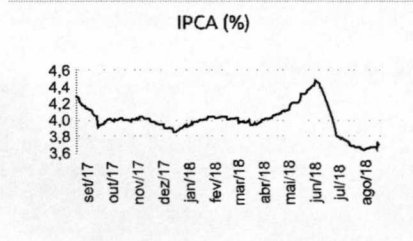
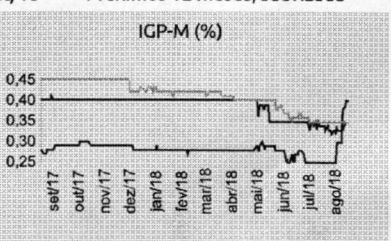

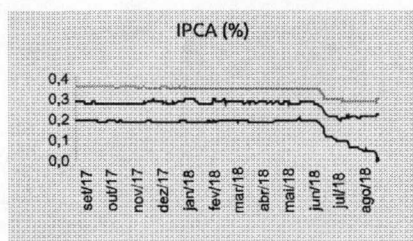
2018 — 2019 — 2020 — 2021



▲ Aumento ▼ Diminuição = Estabilidade

Mediana - Agregado	ago/18					set/18					out/18					Próximos 12 meses, suavizada				
	Há 4 semanas	Há 1 semana	Hoje	Comp. semanal *	Resp. **	Há 4 semanas	Há 1 semana	Hoje	Comp. semanal *	Resp. **	Há 4 semanas	Há 1 semana	Hoje	Comp. semanal *	Resp. **	Há 4 semanas	Há 1 semana	Hoje	Comp. semanal *	Resp. **
IPCA (%)	0,07	0,05	0,00	▼ (1)	111	0,22	0,22	0,23	▲ (1)	110	0,29	0,29	0,30	▲ (1)	109	3,67	3,67	3,70	▲ (2)	76
IPCA (atualizações últimos 5 dias úteis, %)	0,07	0,04	0,00	▼ (2)	82	0,22	0,23	0,24	▲ (1)	82	0,25	0,29	0,30	▲ (1)	82	3,74	3,69	3,70	▲ (3)	64
Taxa de câmbio - fim de período (R\$/US\$)	3,81	3,85	3,85	= (1)	95	3,80	3,83	3,85	▲ (2)	94	3,80	3,78	3,80	▲ (2)	93					
Meta Taxa Selic (% a.a.)	6,50					6,50	6,50	6,50	= (13)	101										
IGP-M (%)	0,25	0,38	0,40	▲ (3)	69	0,33	0,33	0,35	▲ (1)	66	0,35	0,35	0,35	= (6)	66	4,09	4,36	4,35	▼ (1)	48

* comportamento dos indicadores desde o Focus-Relatório de Mercado anterior; os valores entre parênteses expressam o número de semanas em que vem ocorrendo o último comportamento ** número de respostas na amostra mais recente

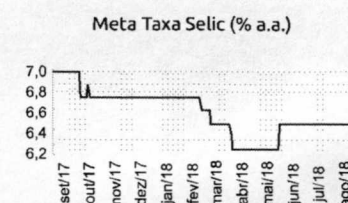
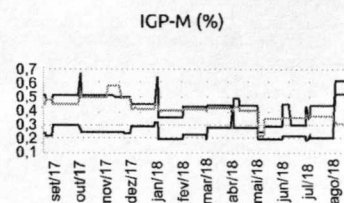
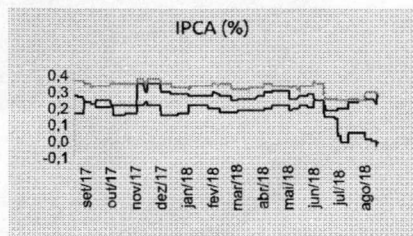


▲ Aumento ▼ Diminuição = Estabilidade

Mediana - Top 5 Curto Prazo

	ago/18				set/18				out/18			
	Há 4 semanas	Há 1 semana	Hoje	Comp. semanal *	Há 4 semanas	Há 1 semana	Hoje	Comp. semanal *	Há 4 semanas	Há 1 semana	Hoje	Comp. semanal *
IPCA (%)	0,06	0,01	0,00	▼ (3)	0,24	0,26	0,28	▲ (1)	0,26	0,30	0,29	▼ (1)
IGP-M (%)	0,21	0,62	0,62	= (2)	0,44	0,52	0,52	= (2)	0,36	0,31	0,31	= (2)
Taxa de câmbio - fim de período (R\$/US\$)	3,85	3,88	3,90	▲ (2)	3,75	3,87	3,90	▲ (3)	3,70	3,77	3,79	▲ (1)
Meta Taxa Selic (% a.a.)	6,50	-	-	-	6,50	6,50	6,50	= (13)	-	-	-	-

* comportamento dos indicadores desde o Focus-Relatório de Mercado anterior; os valores entre parênteses expressam o número de semanas em que vem ocorrendo o último comportamento ** número de respostas na amostra mais recente



ago/18 — set/18 — out/18

Mediana - Top 5 Curto Prazo

	2018				2019				2020				2021			
	Há 4 semanas	Há 1 semana	Hoje	Comp. semanal *	Há 4 semanas	Há 1 semana	Hoje	Comp. semanal *	Há 4 semanas	Há 1 semana	Hoje	Comp. semanal *	Há 4 semanas	Há 1 semana	Hoje	Comp. semanal *
IPCA (%)	3,94	4,16	4,18	▲ (1)	4,02	4,00	4,00	= (2)	4,00	4,00	4,00	= (54)	3,75	3,75	3,75	= (7)
IGP-M (%)	7,73	8,14	8,14	= (2)	4,40	4,45	4,45	= (2)	4,00	4,00	4,00	= (6)	4,00	4,00	4,00	= (6)
Taxa de câmbio - fim de período (R\$/US\$)	3,55	3,60	3,60	= (2)	3,60	3,55	3,55	= (3)	3,60	3,60	3,60	= (7)	3,65	3,68	3,68	= (2)
Meta Taxa Selic - fim de período (% a.a.)	6,50	6,50	6,50	= (13)	7,63	7,50	7,50	= (1)	8,00	8,00	8,00	= (17)	8,00	8,00	8,00	= (59)

* comportamento dos indicadores desde o Focus-Relatório de Mercado anterior; os valores entre parênteses expressam o número de semanas em que vem ocorrendo o último comportamento ** número de respostas na amostra mais recente

Mediana - Top 5 Médio Prazo

	2018				2019				2020				2021			
	Há 4 semanas	Há 1 semana	Hoje	Comp. semanal *	Há 4 semanas	Há 1 semana	Hoje	Comp. semanal *	Há 4 semanas	Há 1 semana	Hoje	Comp. semanal *	Há 4 semanas	Há 1 semana	Hoje	Comp. semanal *
IPCA (%)	4,04	4,16	4,17	▲ (1)	4,07	4,20	4,20	= (2)	4,00	4,00	4,00	= (11)	3,75	3,75	3,75	= (11)
IGP-M (%)	8,02	8,06	8,11	▲ (1)	4,38	4,72	4,72	= (2)	4,00	4,44	4,44	= (2)	4,00	4,00	4,00	= (11)
Taxa de câmbio - fim de período (R\$/US\$)	3,55	3,50	3,50	= (2)	3,65	3,51	3,51	= (1)	3,64	3,64	3,64	= (7)	3,70	3,71	3,71	= (2)
Meta Taxa Selic - fim de período (% a.a.)	6,50	6,50	6,50	= (14)	7,63	7,63	7,75	▲ (1)	8,50	8,50	8,50	= (7)	8,50	8,50	8,50	= (7)

* comportamento dos indicadores desde o Focus-Relatório de Mercado anterior; os valores entre parênteses expressam o número de semanas em que vem ocorrendo o último comportamento ** número de respostas na amostra mais recente

